



INFORMATION UND CONSULTING

SPARTEN - UND BRANCHENDATEN

Summary

September 2014

VORWORT

Die vorliegende Zusammenstellung wird seit dem Jahr 2004 im Auftrag der Sparte Information und Consulting von der Stabsabteilung Statistik (vor 2012 WKO Inhouse GmbH - Bereich Statistik) erstellt und gibt ein umfassendes statistisches *Gesamtbild der Sparte Information und Consulting*.

Grundlage für die Broschüre bilden einschlägige Informationsquellen (WKO-Mitgliederstatistik, WKO-Gründungsstatistik, WKO-Beschäftigungsstatistik, Sonderauswertung der Leistungs- und Strukturstatistik nach der Kammersystematik), die systematisch ausgewertet und IC-spezifisch aufbereitet werden. Damit ist ein guter Überblick aller verfügbaren Leistungs- und Strukturdaten in dem Bereich gegeben.

Wien, September 2014

INHALTSÜBERSICHT

Zusammenfassung der wichtigsten Fakten für die Sparte

Branchenranking

Spartenprofil

Grafiken

Fachgruppenmitglieder 2013 nach Fachverbänden

Entwicklung der aktiven Fachgruppenmitgliedschaften 2000-2014

Unternehmensneugründungen 2013 nach Sparten

Unternehmensneugründungen 2013 nach Fachverbänden

Unternehmen (Schwerpunkt IC) 2013 nach Fachverbänden

Unternehmen (Anteile) 2013 nach Beschäftigtengrößengruppen

EPU-Anteil 2013 nach Fachverbänden

Durchschnittliche Unternehmensgröße 2013 nach Fachverbänden

Arbeitnehmer 2013 nach Fachverbänden

Arbeitnehmer (Anteile) 2013 nach Unternehmensgrößengruppen

Beschäftigungstrend 2002-2013 nach Fachverbänden

Umsatzerlöse 2012 nach Fachverbänden

Wertschöpfung 2012 nach Fachverbänden

Zusammenfassung der wichtigsten Fakten für die Sparte IC

Die 10 Fachgruppen der Sparte IC umfassen insgesamt mehr als 126.000 Fachgruppenmitglieder (Ende 2013). Nach Abzug der ruhenden Mitgliedschaften verbleiben rund **97.900 aktive Fachgruppenmitgliedschaften**.

Bei der Interpretation dieser Zahlen ist zu berücksichtigen, dass Unternehmen, die in mehreren Bundesländern tätig sind, auch mehrere Fachgruppenmitgliedschaften begründen. Außerdem ist eine Fachgruppenmitgliedschaft immer dann gegeben, wenn eine entsprechende Berechtigung vorliegt, unabhängig ob und in welchem Ausmaß die tatsächliche Betätigung erfolgt.

Konzentriert man sich auf jene Unternehmen, die eine in den Bereich der Sparte IC fallende Tätigkeit **schwerpunktmäßig** ausüben, so ist von mehr als **79.100 Unternehmen** auszugehen (Jahresdurchschnitt 2013). Insgesamt haben 19 % der dem Wirtschaftskammerbereich zurechenbaren Unternehmen ihren Schwerpunkt in der Sparte IC.

Die Sparte IC ist im Jahresdurchschnitt 2013 Arbeitgeber für rund **210.400 Arbeitnehmer** oder 8,4 % aller Arbeitnehmer der gewerblichen Wirtschaft (alle Sparten zusammen). Die **durchschnittliche Unternehmensgröße** (Arbeitnehmer je Unternehmen) liegt mit **2,7** deutlich unter dem Durchschnitt des gesamten Kammerbereiches mit 6,1 Arbeitnehmern je Unternehmen.

Mehr als drei Viertel aller IC-Unternehmen haben im Dezember 2013 keine unselbständig Beschäftigten und 19,3 % der Unternehmen beschäftigen weniger als 10 Arbeitnehmer. Die verbleibenden 3,9 % der Unternehmen sind jedoch Arbeitgeber für über 78 % aller Arbeitnehmer der Sparte IC.

Die gesamten **Umsatzerlöse** der Sparte IC können gegenwärtig mit einer Größenordnung von **44,5 Mrd. EUR** (2011: 44 Mrd. EUR ¹) beziffert werden. Den Umsätzen steht eine **Gesamtwertschöpfung** von **18,6 Mrd. EUR** (2011: 18 Mrd. EUR ¹) gegenüber, was einer „Nettoquote“ (Wertschöpfung in % der Umsatzerlöse) von 41,8 % entspricht (gegenüber dem Durchschnittswert über alle Sparten von 24,9 %). Die Sparte IC erzielt 11,5 % der Gesamtwertschöpfung der gewerblichen Wirtschaft.

¹ ab Berichtsjahr 2008 wird der Fachverband Abfall- und Abwasserwirtschaft in der Leistungs- und Strukturhebung erfasst, dh. es ist keine Zuschätzung mehr notwendig.

Sparte Information und Consulting: BRANCHENRANKING

Rang 1=höchster Wert / Rang 10=niedrigster Wert

	aktive Fachgruppen- mitglieder ¹	Unternehmen (Schwerpunkt IC) ²	Gründungs- intensität ³	Arbeitnehmer ⁴	Umsätze ⁵	Wertschöpfung ⁶
Abfall- und Abwasserwirtschaft	6	8	3	6	6	8
Finanzdienstleister	3	5	4	10	5	4
Werbung und Marktkommunikation	2	2	1	2	4	5
Unternehmensberatung und Informationstechnologie	1	1	2	1	1	1
Technische Büros, Ingenieurbüros	5	4	6	5	7	6
Druck	9	9	8	7	2	2
Immobilien- und Vermögenstrehänder	4	3	5	3	10	10
Buch- und Medienwirtschaft	8	7	7	8	8	7
Versicherungsmakler u. Berater in V.angelegenheiten	7	6	10	9	9	9
Telekommunikations- und Rundfunkunternehmungen	10	10	9	4	3	3

¹ aktive Fachgruppenmitgliedschaften Ende 2013

² Zahl der Unternehmen mit Tätigkeitsschwerpunkt IC; Stand: Dezember 2013

³ Gründungsquote 2013 (Neugründungen in % der aktiven Fachgruppenmitgliedschaften)

⁴ Zahl der Arbeitnehmer in Unternehmen mit Tätigkeitsschwerpunkt IC; Stand 2013

⁵ Umsatzerlöse; Stand 2012

⁶ Bruttowertschöpfung; Stand 2012

Quellen: Fachgruppenmitglieder: WKO-Mitgliederstatistik; Unternehmensneugründungen: WKO-Gründungsstatistik; Unternehmen und Beschäftigte: WKO-Beschäftigungsstatistik; Leistungs- und Strukturdaten: STATISTIK AUSTRIA (Sonderauswertung der Leistungs- und Strukturstatistik nach der Kammersystematik im Auftrag der WKO)

Leistungs- und Strukturdaten 2012/2013¹

	Sparte IC Werte	Anteil an allen Sparten in %
Fachgruppenmitgliedschaften insgesamt	126.000	16,5
aktive Fachgruppenmitgliedschaften	97.900	16,0
Unternehmensneugründungen (Mehrfachzählungen)	6.700	15,7
Unternehmen (Schwerpunktzusammenfassung)	79.100	19,3
Zahl der Arbeitnehmer	210.400	8,4
Personalaufwand in Mio. €	9.900	9,8
Umsatzerlöse in Mio. €	44.500	6,9
Bruttowertschöpfung in Mio. €	18.600	11,5
Bruttoinvestitionen in Mio. €	7.300	26,3

Wirtschaftskennzahlen 2012/2013¹

	Sparte IC	alle Sparten
Gründungsquote (Neugründungen in % der aktiven Fachgruppenmitgliedschaften)	6,8	6,9
Ø Unternehmensgröße (Arbeitnehmer je Unternehmen)	2,7	6,1
Ø Personalaufwand je Arbeitnehmer in €	47.100	40.300
Ø Umsatzerlöse je Arbeitnehmer in €	211.500	226.700
Nettoquote (Wertschöpfung in % der Umsatzerlöse)	41,8	24,9
Investitionen in % der Umsatzerlöse	16,4	4,3

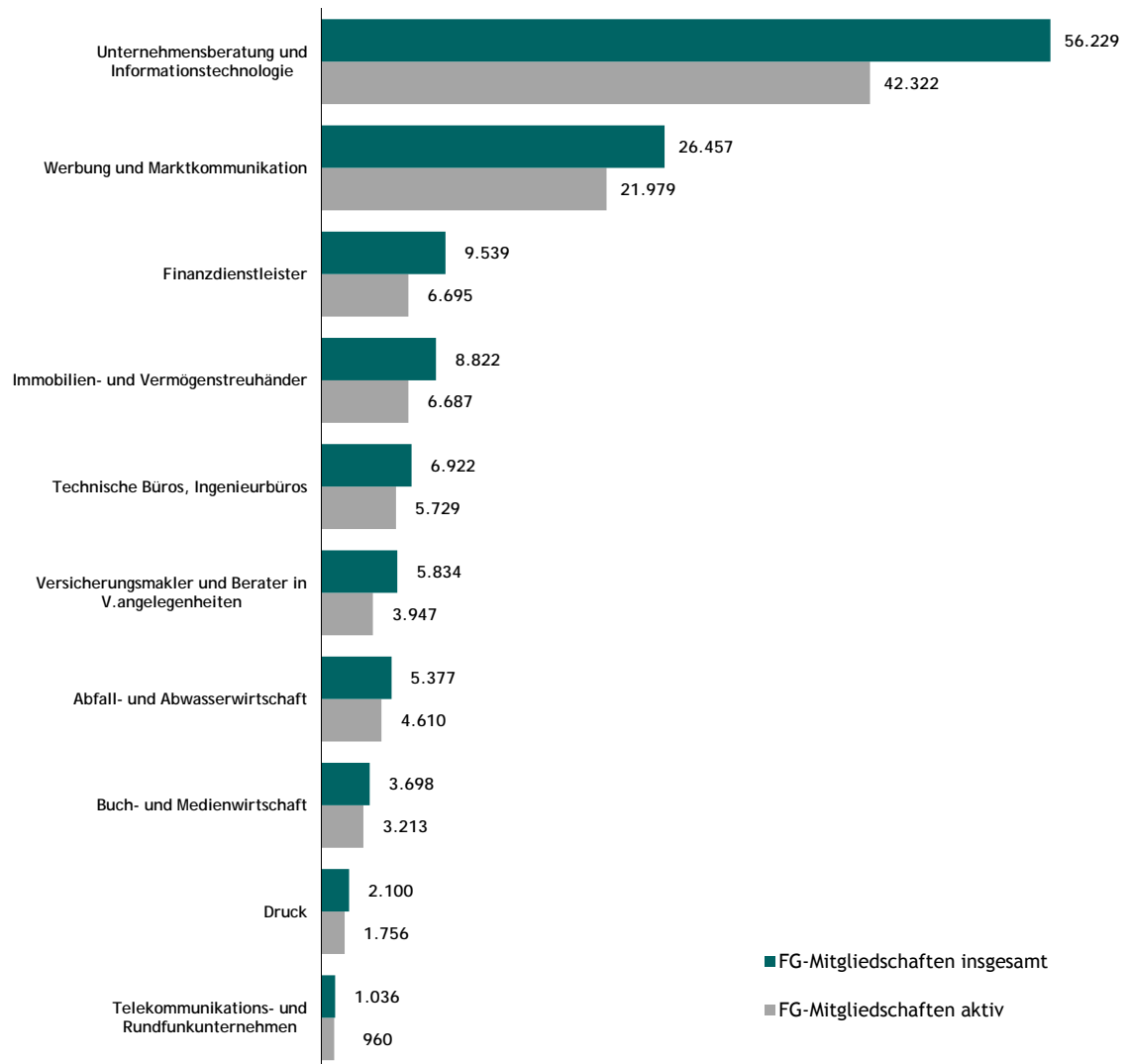
¹ Fachgruppenmitgliedschaften: Ende 2013 (WKO-Mitgliederstatistik); Unternehmensneugründungen: Stand 2013; Unternehmen/Arbeitnehmer: Stand 2013 (WKO-Beschäftigungsstatistik)

Personalaufwand, Umsätze, Wertschöpfung, Investitionen: Stand 2012 (Leistungs- und Strukturstatistik - Sonderauswertung im Auftrag der WKO)

Unternehmensgröße, Personalaufwand je Arbeitnehmer, Umsatzerlöse je Arbeitnehmer: Schätzung WKO

Quellen: Fachgruppenmitglieder: WKO-Mitgliederstatistik; Unternehmensneugründungen: WKO-Gründungsstatistik; Unternehmen und Beschäftigte: WKO-Beschäftigungsstatistik; Leistungs- und Strukturdaten: STATISTIK AUSTRIA (Sonderauswertung der Leistungs- und Strukturstatistik nach der Kammersystematik im Auftrag der WKO)

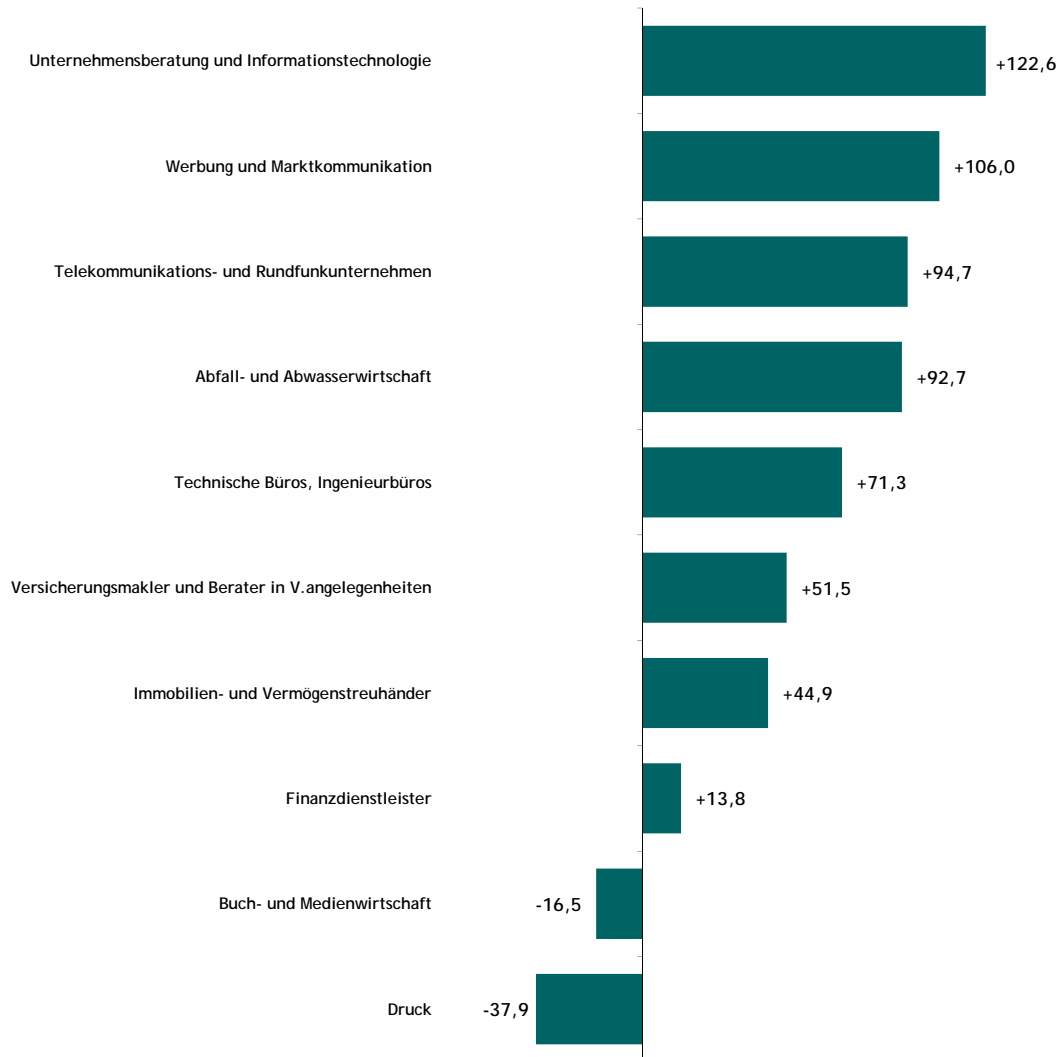
Information und Consulting: Mitgliederzahlen¹



Quelle: WKO Mitgliederstatistik

¹ Fachgruppenmitgliedschaften (Mehrfachzählung);
Stand: Ende 2013

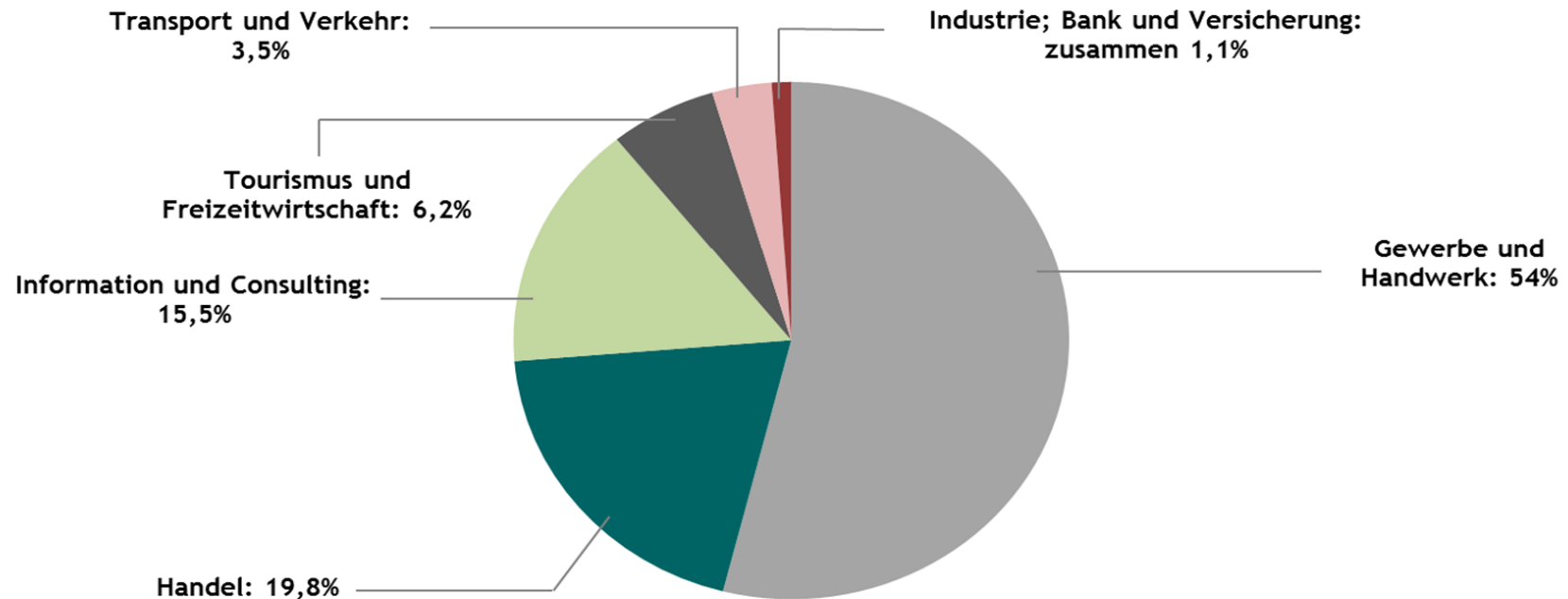
Information und Consulting: Aktive Fachgruppenmitgliedschaften Entwicklung 2000 bis 2014 ¹



Quelle: WKO Mitgliederstatistik

¹ Veränderung der aktiven Fachgruppenmitgliedschaften
Jahresende 2000 bis Ende Juni 2014 in %

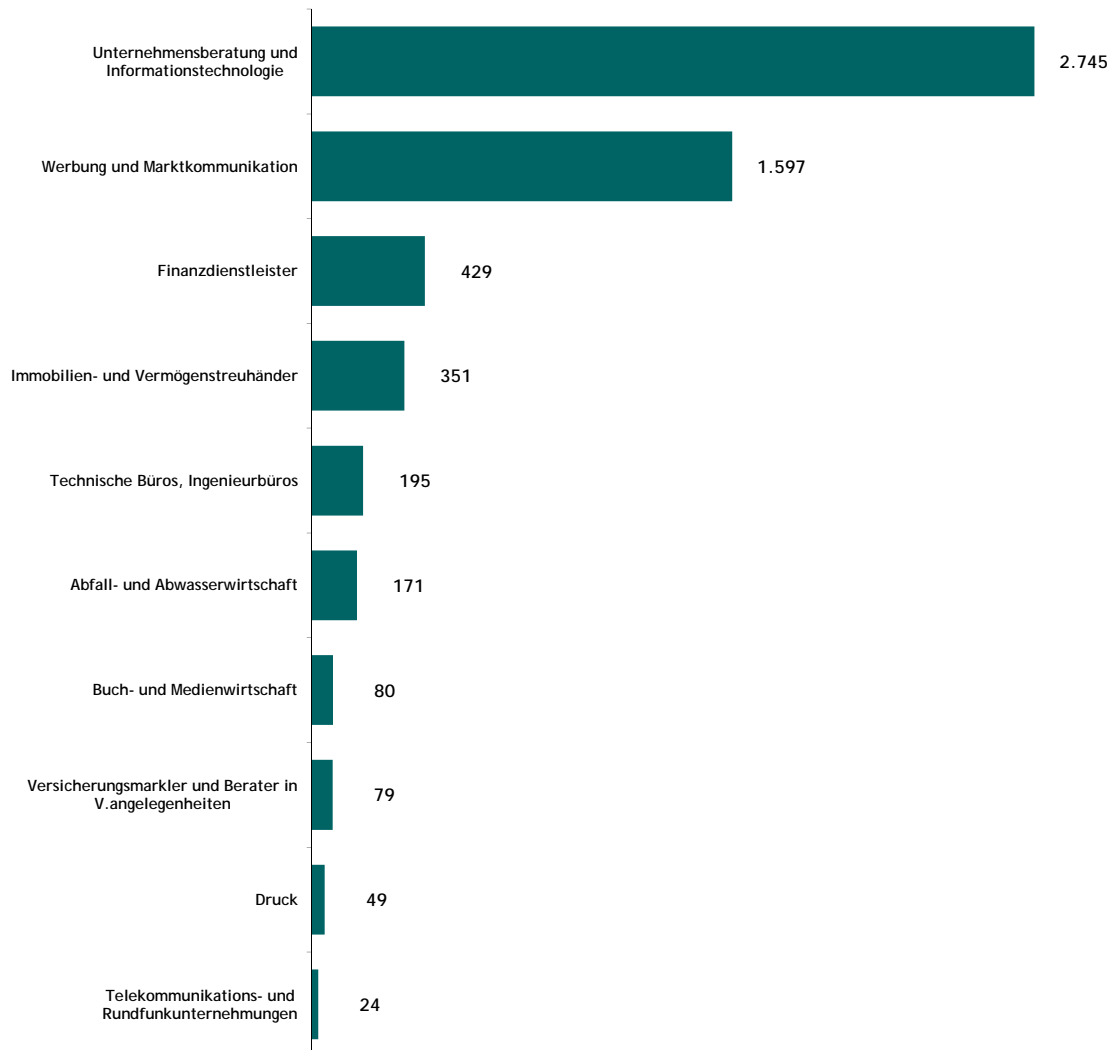
Unternehmensneugründungen* 2013 nach Sparten Anteile in %



Quelle: WKO Gründungsstatistik

* Unternehmensneugründungen 2013
(näherungsweise Schwerpunktzuordnung)

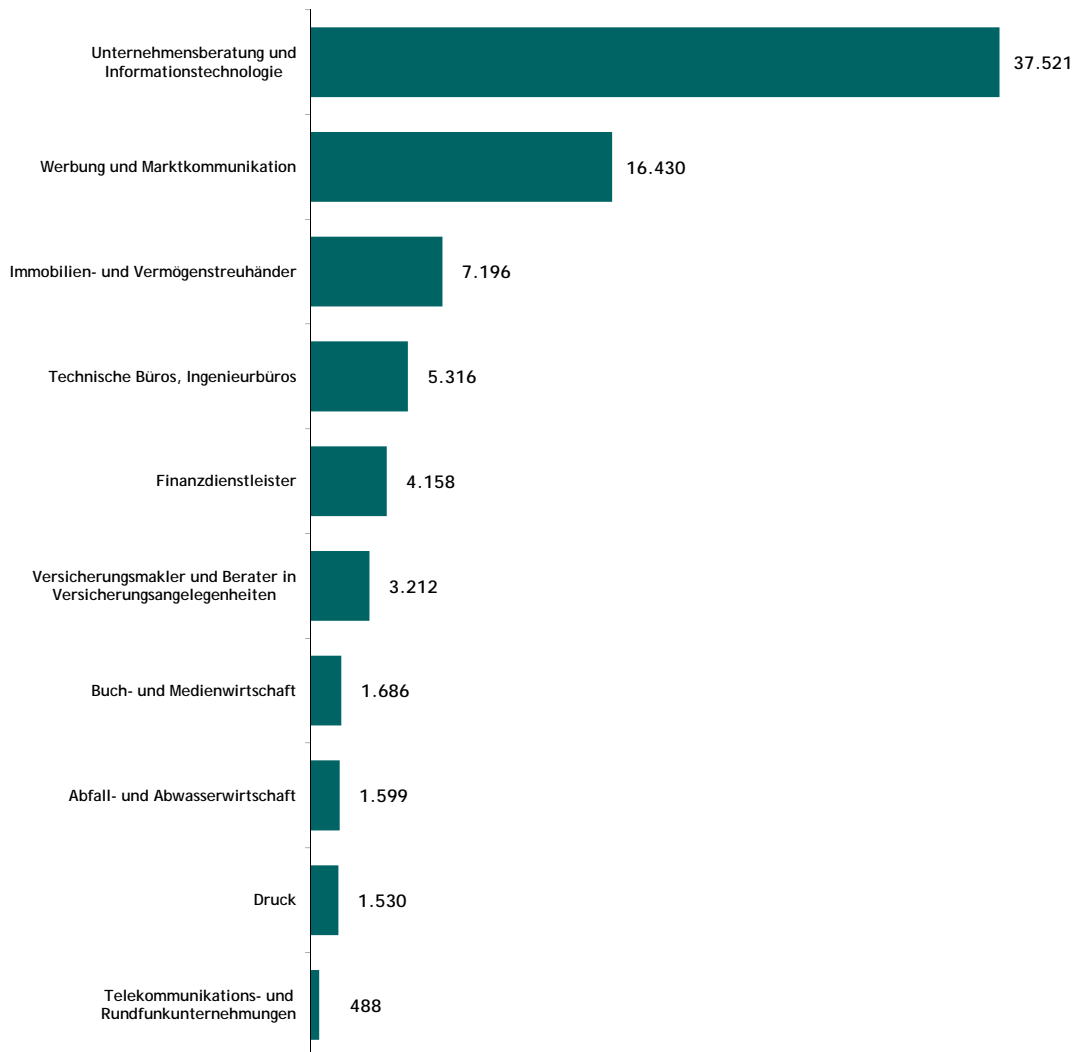
Information und Consulting: Unternehmensneugründungen¹



Quelle: WKO Gründungsstatistik

¹ Unternehmensneugründungen 2013
(näherungsweise Schwerpunktzugriff)

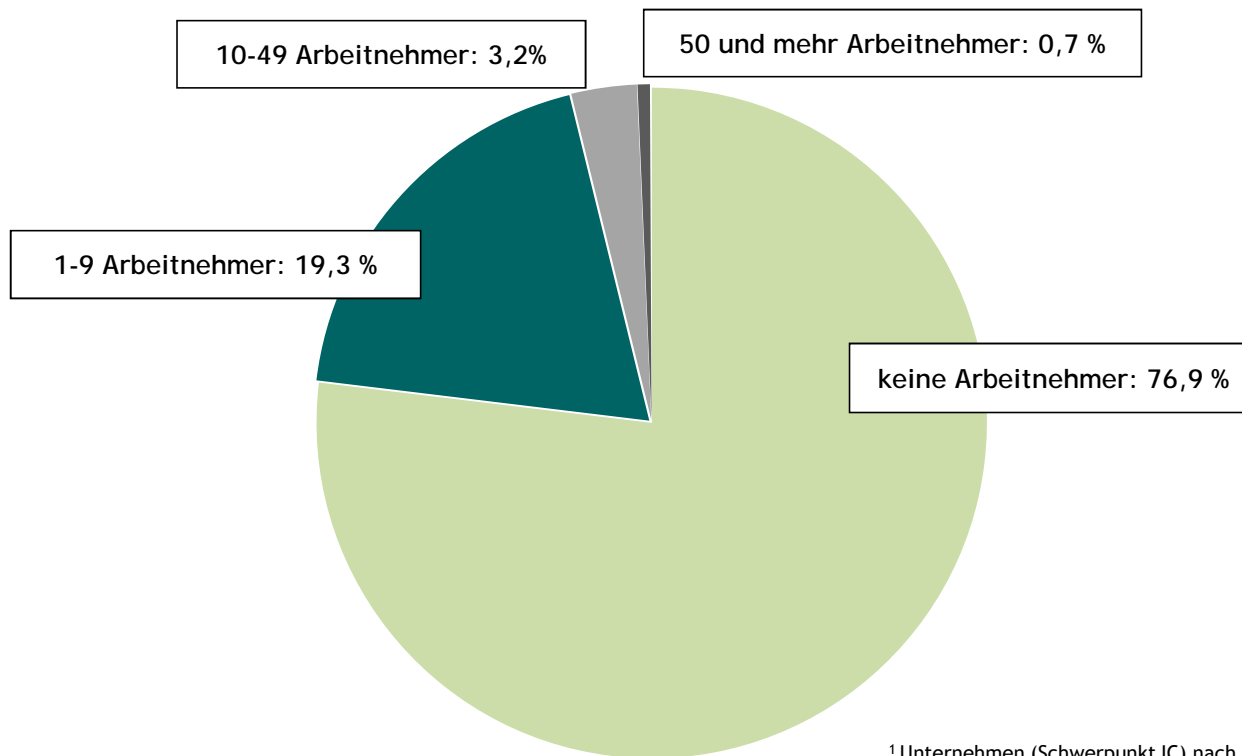
Information und Consulting: Zahl der Unternehmen ¹



Quelle: WKO Beschäftigungsstatistik

¹ Unternehmen (Schwerpunkt IC); Stand: 2013

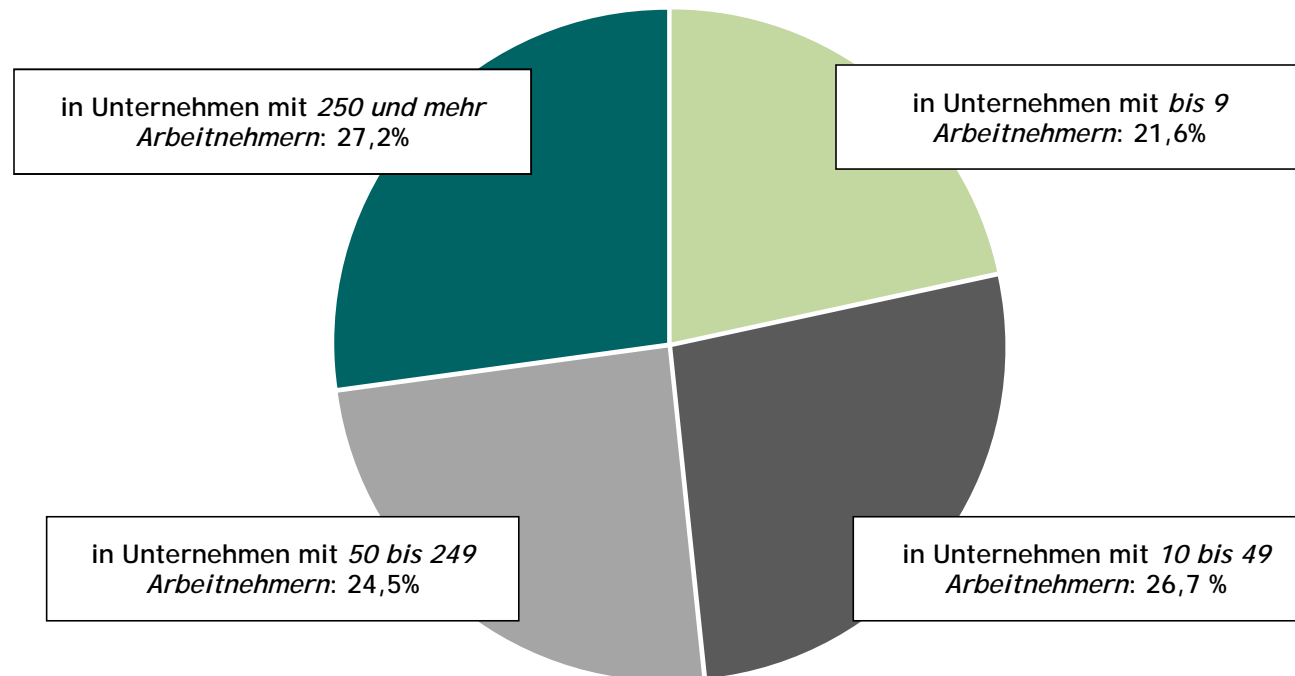
Information und Consulting: Unternehmen nach Größenklassen ¹



Quelle: WKO Beschäftigungsstatistik

¹ Unternehmen (Schwerpunkt IC) nach der Zahl der Beschäftigungsverhältnisse (ohne geringfügig Beschäftigte); Stand: Ende 2013

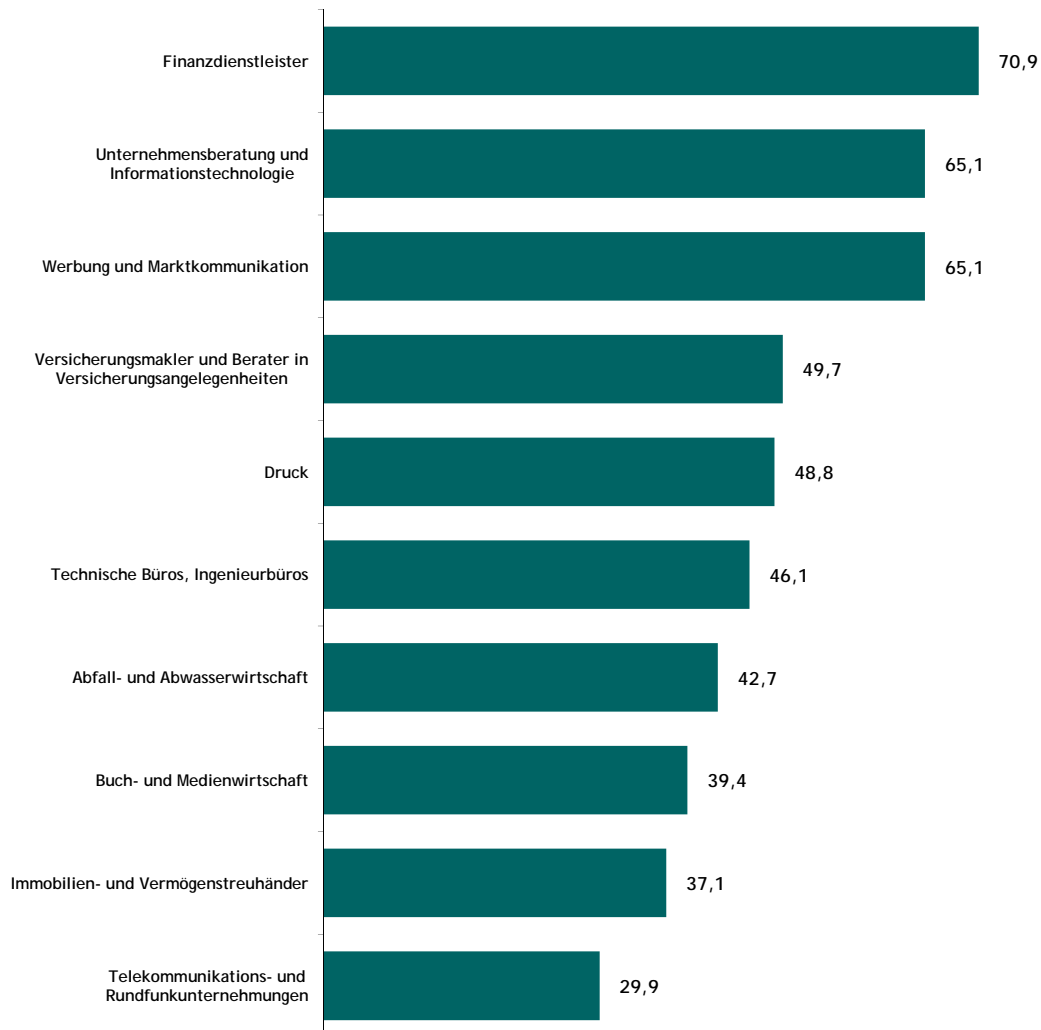
Information und Consulting: Arbeitnehmer nach Größenklassen ¹



Quelle: WKO Beschäftigungsstatistik

¹ Unternehmen nach Beschäftigungsverhältnissen (ohne geringfügig Beschäftigte);
Stand: Ende 2013

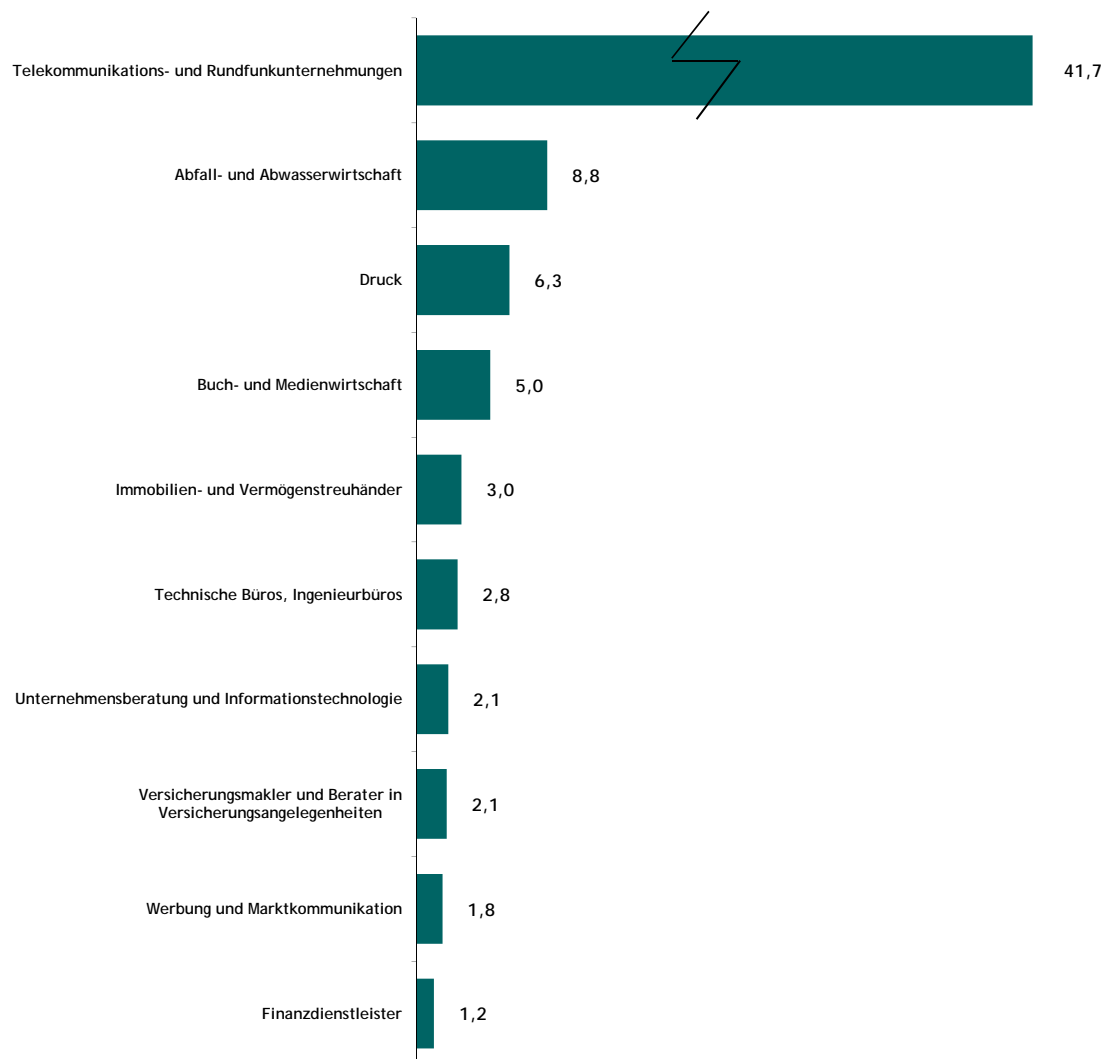
Information und Consulting: EPU-Anteil ¹



Quelle: WKO EPU-Auswertung

¹ % - Anteil der Ein-Personen-Unternehmen (EPU) in Relation zu den aktiven Mitgliedern;
Stand: Dezember 2013

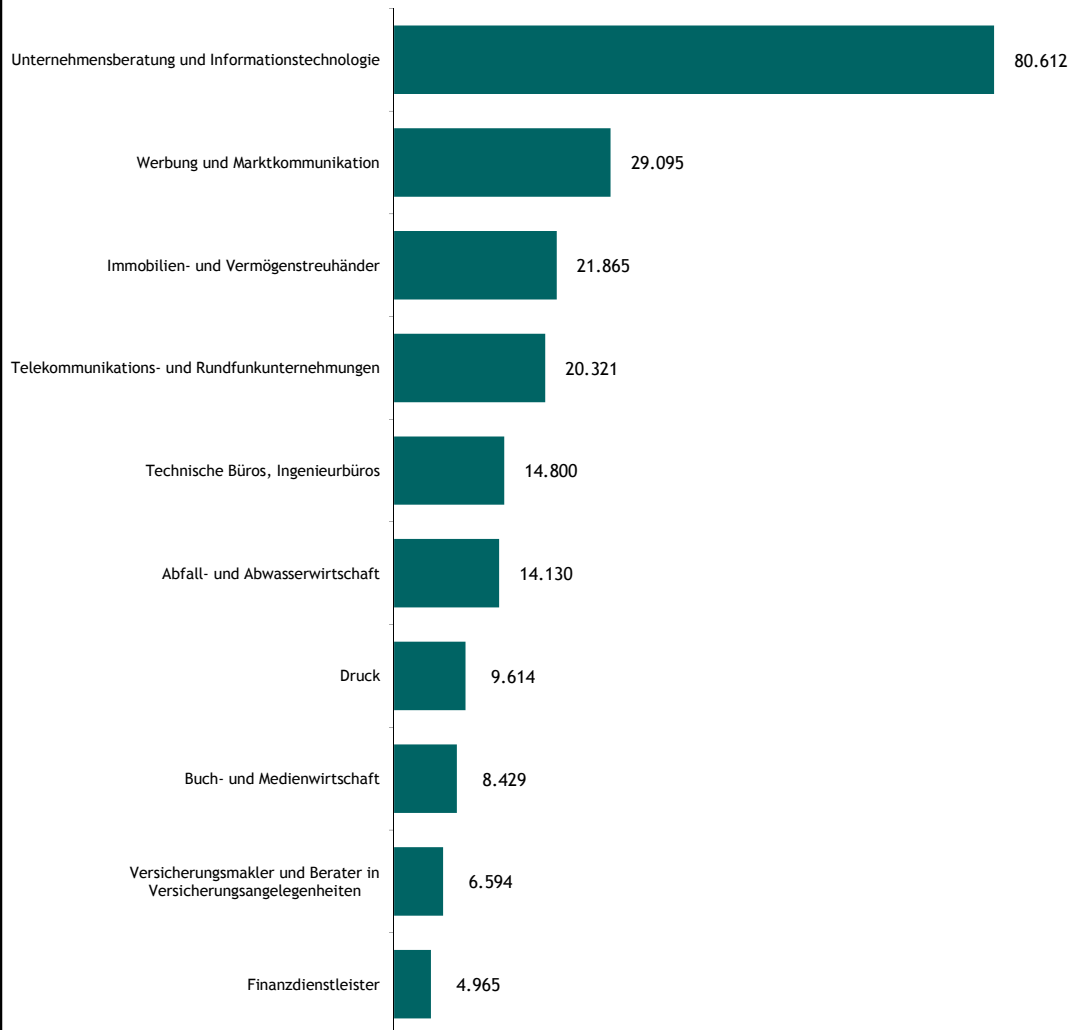
Information und Consulting: durchschnittliche Unternehmensgröße ¹



¹ Unternehmen (Schwerpunkt IC),
gemessen an der Zahl der Arbeitnehmer
(inkl. geringfügig Beschäftigte); Stand: 2013

Quelle: WKO Beschäftigungsstatistik

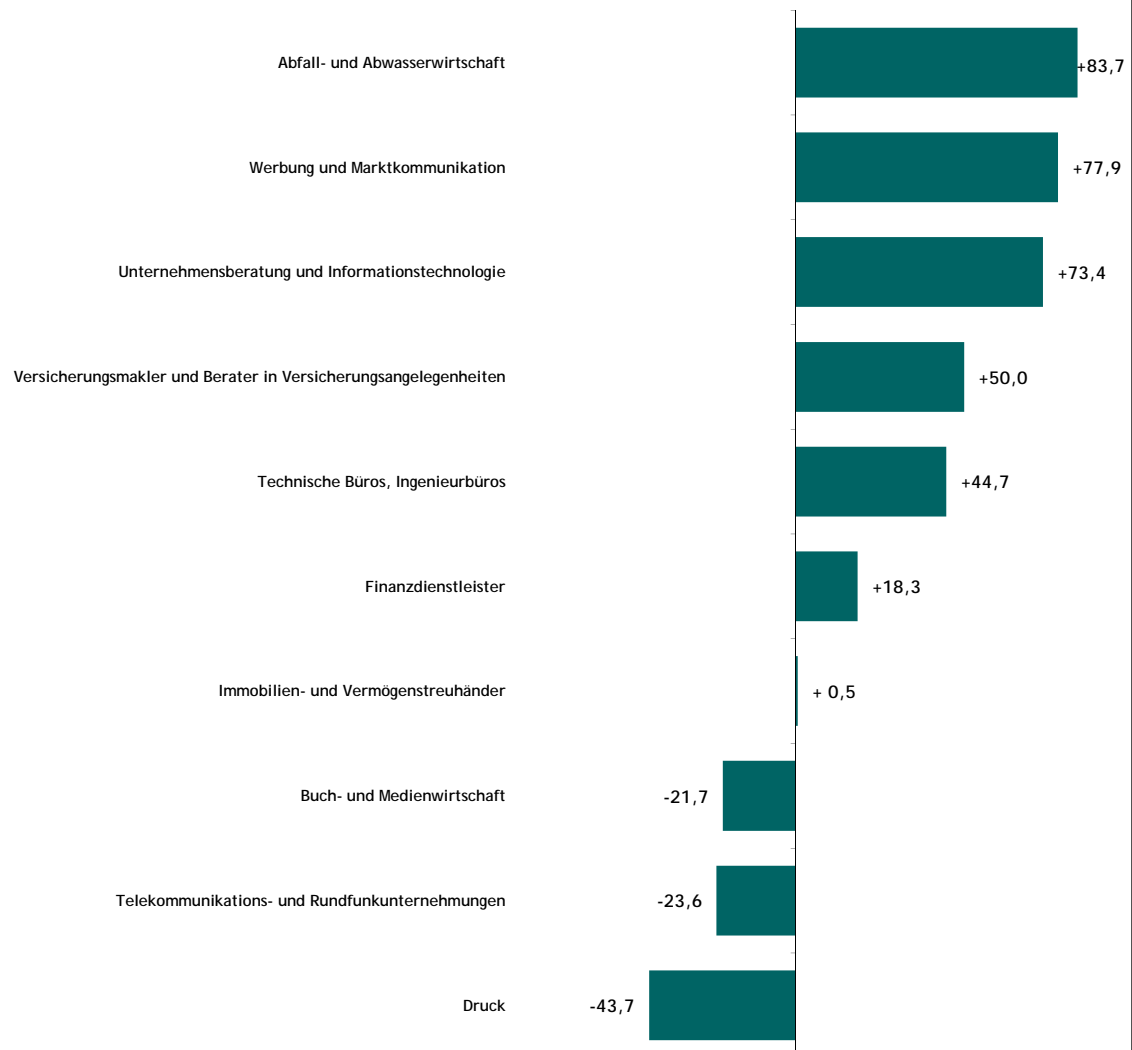
Information und Consulting: Zahl der Arbeitnehmer ¹



Quelle: WKO Beschäftigungsstatistik

¹ Arbeitnehmer 2013 (inkl. geringfügig Beschäftigte)
in Unternehmen mit Schwerpunkt IC

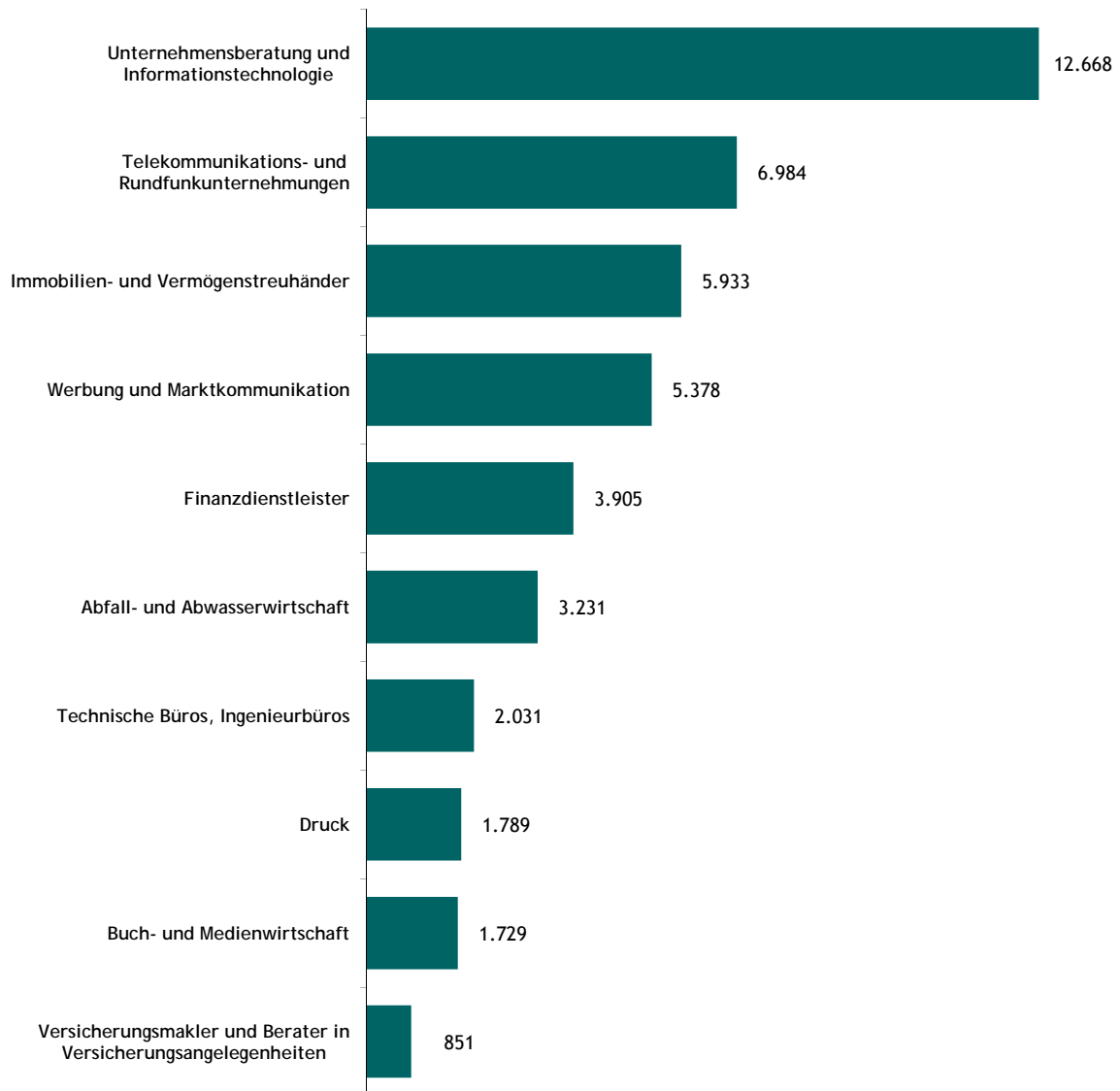
Information und Consulting: Beschäftigungstrend 2002-2013 ¹



Quelle: WKO Beschäftigungsstatistik

¹ Arbeitnehmer (inkl. geringfügig Beschäftigte)
Veränderung 2002-2013 in %

Information und Consulting: Umsatzerlöse ¹



Quelle: STATISTIK AUSTRIA (Leistungs- und Strukturstatistik);
Sonderauswertung nach der Kammersystematik

¹ Umsatzerlöse Mio. EUR (Stand: 2012)

Information und Consulting: Wertschöpfung ¹



Quelle: STATISTIK AUSTRIA (Leistungs- und Strukturstatistik);
Sonderauswertung nach der Kammersystematik

¹ Bruttowertschöpfung, Mio. EUR (Stand: 2012)